


Цифровое телевидение Планеты

Более 300 каналов
90 HD

Доступно на ТВ или компьютере



Родительский контроль

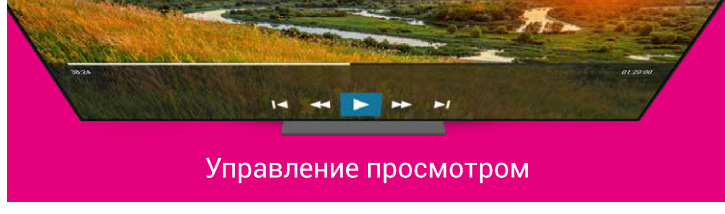
4K Ultra HD

Доступно в новом интерфейсе ЦТВ Планеты



Заказ каналов в Личном кабинете

Телеприставка Imaqliq Q-Box Ultra ИНСТРУКЦИЯ



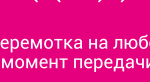
Управление просмотром



Архив телепередач

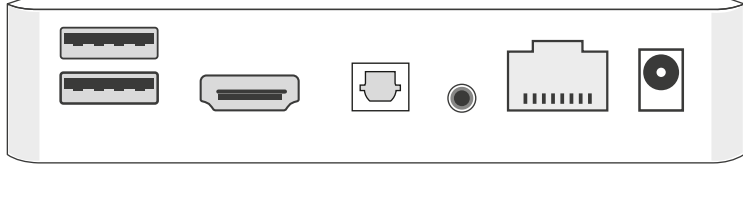


Пауза и просмотр программ



Перемотка на любой момент передачи

Разъемы телеприставки и подключение



USB

HDMI

Цифровой аудиовыход

AV*

Интернет

Питание

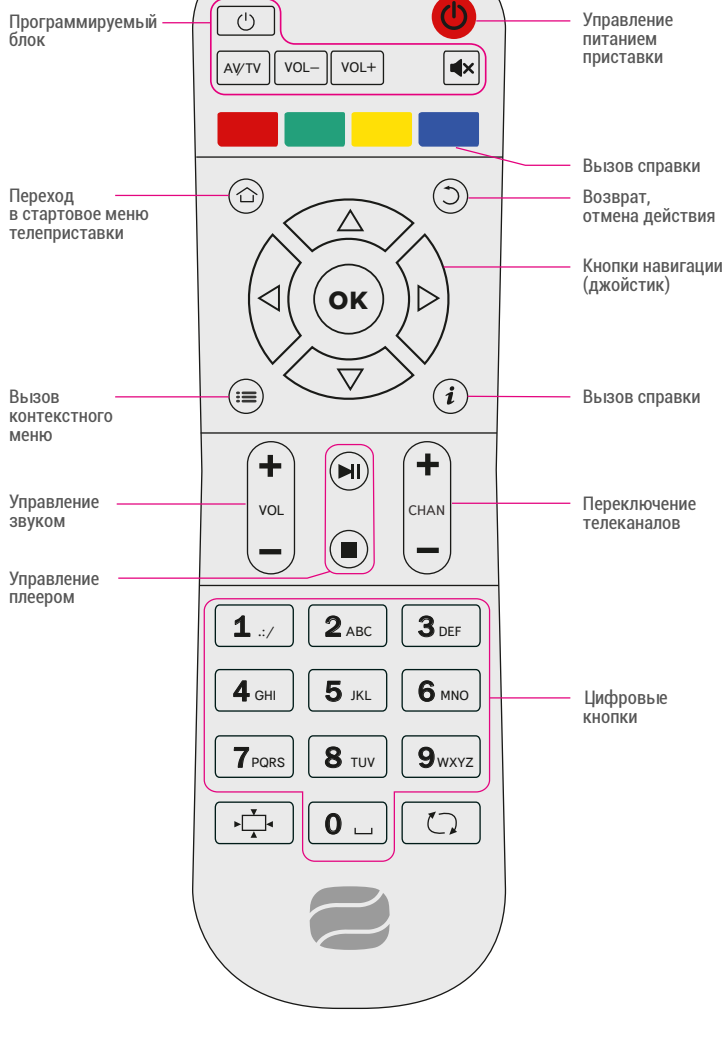
Порядок подключения к сети

1. Подключите телеприставку сетевым проводом к маршрутизатору или напрямую к сети передачи данных провайдера.
2. Соедините приставку и телевизор HDMI-кабелем.**
3. Подключите к приставке блок питания, вставьте его в розетку.

*Не используется

**Предварительно убедитесь, что на телевизоре выбран верный способ подключения телеприставки (HDMI1, HDMI2 или иной разъем, в который вы вставили провод).

Назначение основных кнопок пульта



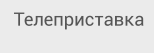
Программирование кнопок пульта

Вы можете перепрограммировать кнопки для управления телевизором.

Для этого выполните следующие действия:

1. Нажмите и удерживайте левую кнопку «Вкл./Выкл.» около 10 секунд. Когда красная подсветка перестанет мигать и начнет гореть постоянно, пульт будет готов к «обучению».
2. Нажмите кнопку, которую вы хотите «обучить» – красная подсветка начнет мигать.
3. Расположите излучатели пультов телеприставки и телевизора друг напротив друга и нажмите на пульте телевизора ту кнопку, функцию которой вы хотите дублировать на кнопку пульта телеприставки. Удерживайте 2 секунды.
4. После трёх быстрых миганий, когда красная подсветка левой кнопки «Вкл./Выкл.» на пульте телеприставки начнет светиться непрерывно, вы можете перейти к «обучению» следующей кнопки.
5. Повторите вышеописанную процедуру для всех кнопок, которые вы хотите запрограммировать.
6. Нажмите правую кнопку «Вкл./Выкл.» для сохранения данных «обучения», красная подсветка должна погаснуть. Настройка завершена.

Комплектация телеприставки



Телеприставка



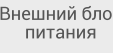
Пульт дистанционного управления



Две батарейки



HDMI-кабель для подключения к телевизору



Внешний блок питания



Подробная информация об услугах и сервисах

planeta.tc

Круглосуточная техническая поддержка

8-800-200-56-72

Звонок бесплатный

Подключение и консультации

8-800-200-56-71

Звонок бесплатный